

一、滅火

(一)簡易滅火方法：

- ①一般火災可使用水、飲料或以濕布覆蓋直接撲滅火勢。(電器火災千萬不可)
- ②以水滅火，應先關掉總開關或拔掉電源線)
- ③電器火災千萬不可用水滅火，應先關總開關或拔掉電源線。
- ④炒菜時油鍋突然起火，如無滅火設備，可將鍋蓋蓋上或用溼布覆蓋滅火。

(二)滅火器使用方法：

滅火器使用方法

Fire Extinguisher Operating Instructions



- ①拉插梢
- ②拉皮管
- ③壓把柄
- ④熄滅後，用水澆熄餘燼並確定火已熄滅

消防設備操作說明

(三)室內消防栓之操作方法：



- ①按警鈴
- ②開箱門
- ③拿龍頭
- ④拉水帶
- ⑤轉水閥(水柱：用來撲滅火源；水霧：用來冷卻室溫、阻絕濃煙)

二、報警

- ◎不幸發生火災時請大聲呼喊，使鄰居及早知道發生火災，及時逃生並協助滅火或報案。
- ◎可使用電話撥 119 向消防單位報案。(投幣或插卡式公用電話，直接撥 119 便可接通)。
- ◎請告訴消防人員火災詳細地址、附近有無明顯標示物、火災燃燒情況及是否有人受困，以便消防人員掌握狀況、及時搶救。

三、逃生

(一)隨時注意逃生路徑（保持二個以上不同方向逃生路線）。

◎避難逃生應以樓梯、通道、安全門為主，千萬不可搭乘電梯，在無法利用其他通道進行逃生動作時，才選擇利用緩降機逃生，不可將緩降機列為唯一的逃生工具。

◎火場中濃煙是最致命的殺手。非不得已勿穿越濃煙區，必要時可使用濕毛巾或手帕摀口鼻，或使用防煙袋保護，避免吸入濃煙及有毒氣體。

◎濃煙中應低姿勢逃生，沿牆面爬行逃生。離開房間或通過任一道門時，請先用手背撫摸門板、把手，如感到燙手，切勿開門，應改採其他逃生路線。若未感到高溫，開門時，應以背頂門，先開一條縫，如感覺有熱浪或濃煙時應立即將門關閉，選擇另一逃生路線逃生。

(二) 緩降機之操作方法：



- ① **掛**：從箱內取區緩降機，將掛勾掛在固定架上，記得掛勾螺旋栓栓緊。
- ② **丟**：將緩降機捲筒一起往牆外丟。
- ③ **套**：把安全索套在腋下。
- ④ **束**：把安全索套的束環束至胸口。
- ⑤ **推**：人往外牆躍下逃生，此時記得用雙手推牆來保護自己。

消防設備操作說明


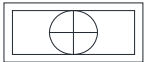


四、避難待救

- ◎以濕布或膠布塞住門縫。
- ◎打電話或揮動手電筒、鮮明衣物設法告知外面的人。
- ◎將門關緊，若有空調系統應關閉。
- ◎於易獲救處(如陽台、窗戶或屋頂平台)待救。
- ◎暫時無法獲救時，絕不放棄求生意念，保持鎮靜，並利用地形、地物，設法避難、逃生。

五、消防圖例說明

圖例	說明
	緊急廣播主動啟動裝置
	室內消防栓箱
	差動型感知器
	定溫型感知器
	偵煙型感知器
	緊急廣播揚聲器(壁掛型)
	緊急廣播揚聲器(頂嵌型)
	緊急照明燈
	手提式滅火器

消防設備操作說明

	避難方向指示
	避難方向指示燈(樓梯用)
	出口指示燈
	緩降機